

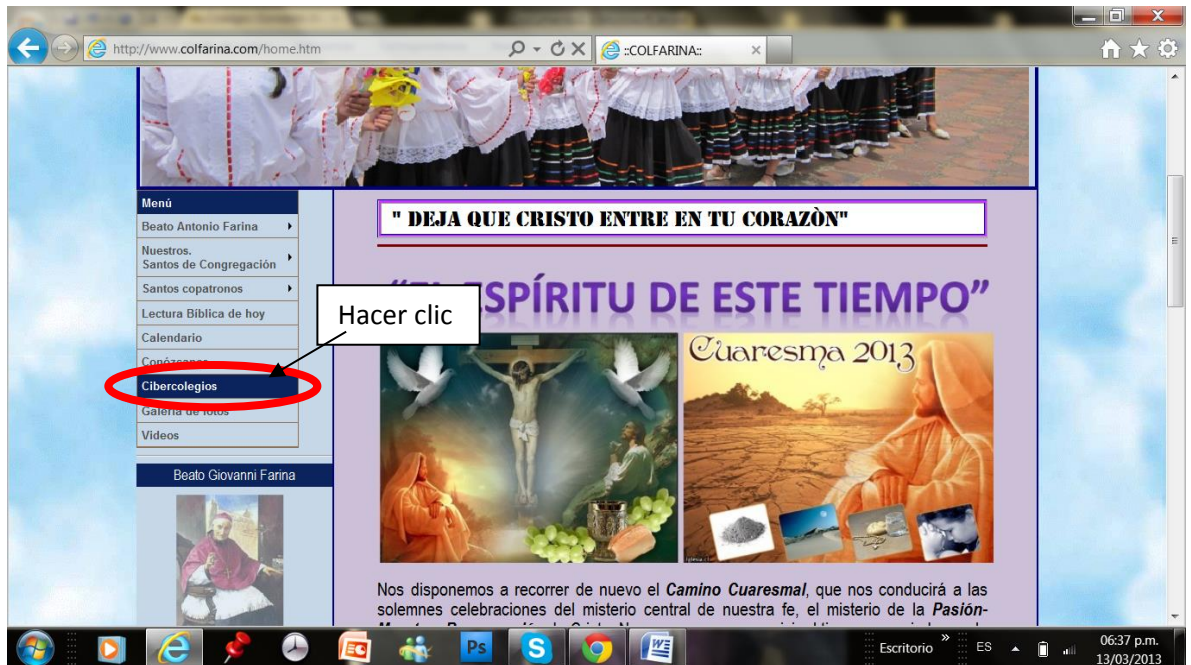
Procesos de Ingreso a Ciber Colegios.

1. Ingrese a la página a la siguiente página Web www.colfarina.com





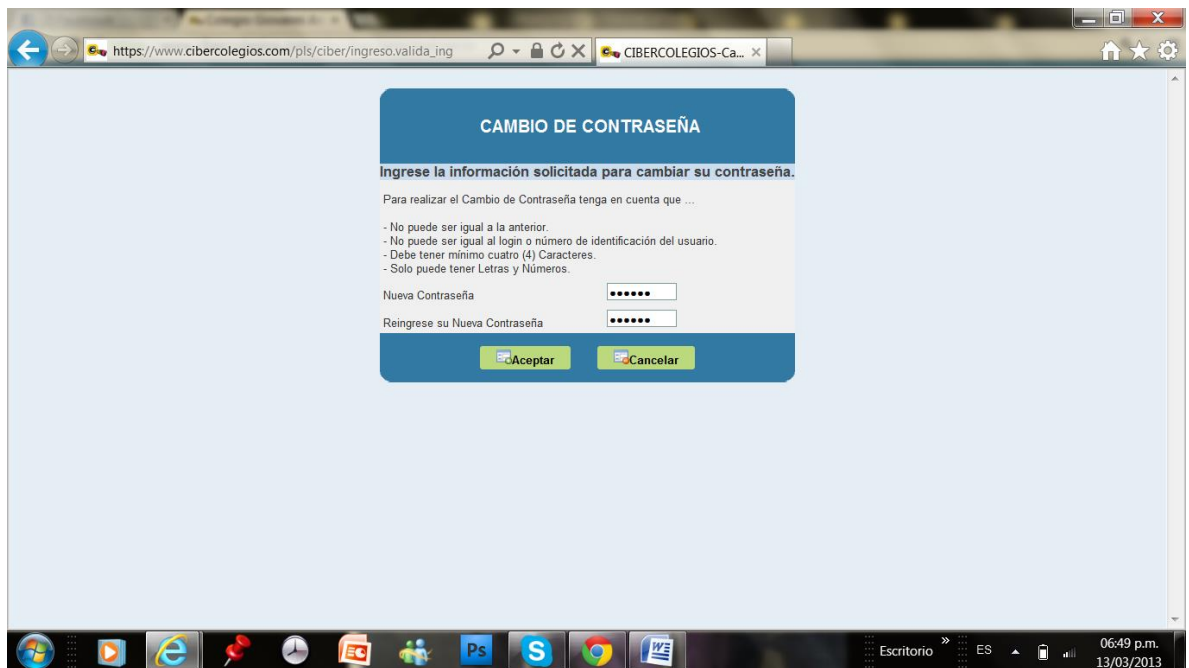
2.



3. Digite nombre de usuario y clave.



4. Realice el cambio de clave, debe ser mayo a cuatro dígitos y confirme la clave ejemplo:



5. Seleccione si quiere trabajar con una cuenta local asignada por la institución o digite un correo electrónico donde quiera que le lleguen las notificaciones.

https://www.cibercolegios.com/pls/ciber/principal.inicio

Correo de notificaci...

CONFIGURACIÓN DE EMAIL Y NOTIFICACIONES


Usted puede definir la dirección de correo electrónico en la cual recibirá el resumen de sus actividades y novedades publicadas en el sistema de información. A esta cuenta el sistema también le enviará notificaciones inmediatas de los eventos por módulo definidos por su institución.

La institución me ha asignado la cuenta de correo **chernadez@colfarina.com** en la cual no puedo recibir notificaciones de mis actividades pendientes, por esta razón deseo definir la siguiente cuenta de correo electrónico para hacer uso de esta funcionalidad:

IMPORTANTE:

Debido a las características del correo electrónico, el hecho de no recibir el resumen en la dirección de correo escogida **NO** significa que no tenga actividades nuevas. No olvide revisar su portal periódicamente.

Si desea recibir el resumen en una cuenta de correo personal, la cuenta asignada por la institución será cancelada automáticamente dentro de 30 días.

 Agregar

Escritorio ES 06:50 p.m. 13/03/2013

6.